

ОТЧЕТ ОБ ИСПОЛНЕНИИ УЧРЕЖДЕНИЕМ ПЛАНА ЕГО ФИНАНСОВО-ХОЗЯЙСТВЕННОЙ ДЕЯТЕЛЬНОСТИ

на 01 января 2021 г.

Дипломатическая академия МИД России (код 310)

Министерство иностранных дел Российской Федерации

субсидии на иные цели

| | |
|------------|---------------|
| КОДЫ | |
| 0503737 | Форма по ОКУД |
| 01.01.2021 | Дата |
| 04815064 | по ОКПО |
| | по ОКТМО |
| 310 | по ОКТО |
| | Глава по БК |
| 383 | по ОКЕИ |

Учреждение
Обособленное подразделение
Учредитель
Наименование органа, осуществляющего полномочия учредителя
Вид финансового обеспечения (деятельности)
Периодичность: кварталы, годовая
Единица измерения: руб

1. Доходы учреждения

| Наименование показателя* | Код стро-ки | Код аналитики** | Утверждено плановых назначений | Исполнено плановых назначений | | | | | итого | Сумма отклонения |
|---|-------------|-----------------|--------------------------------|-------------------------------|------------------------|------------------------|------------------------|---------------|-------|------------------|
| | | | | через лицевые счета | через банковские счета | через кассу учреждения | некассовыми операциями | | | |
| 1 | 2 | 3 | 4 | 5 | 6 | 7 | 8 | 9 | 10 | |
| Доходы - всего | 010 | | 55 231 200,00 | 55 231 200,00 | | | | 55 231 200,00 | | |
| Доходы от собственности | 030 | 120 | | | | | | | | |
| Доходы от оказания платных услуг (работ) | 040 | 130 | | | | | | | | |
| Доходы от штрафов, пеней, иных сумм принудительного изъятия | 050 | 140 | | | | | | | | |
| Безвозмездные поступления от бюджетов **1 | 060 | 150 | 55 231 200,00 | 55 231 200,00 | | | | 55 231 200,00 | | |
| в том числе: *1 | | | | | | | | | | |
| Доходы от операций с активами *1 | 090 | 400 | | | | | | | | |
| в том числе: *1 | | | | | | | | | | |
| от выбытия основных средств | 092 | 410 | | | | | | | | |
| от выбытия нематериальных активов | 093 | 420 | | | | | | | | |
| от выбытия непроизведенных активов | 094 | 430 | | | | | | | | |
| от выбытия материальных запасов | 095 | 440 | | | | | | | | |
| Прочие доходы | 100 | 180 | | | | | | | | |

2. Расходы учреждения

Форма 0503/37 с 2

| Наименование показателя* | Код стро-ки | Код анали-тики*** | Утверждено плановых назначений | Исполнено плановых назначений | | | | | Итого | Сумма отклонения |
|--|-------------|-------------------|--------------------------------|-------------------------------|------------------------|------------------------|------------------------|---|---------------|------------------|
| | | | | через лицевые счета | через банковские счета | через кассу учреждения | некассовыми операциями | | | |
| Расходы - всего | 1 | 2 | 3 | 4 | 5 | 6 | 7 | 8 | 9 | 10 |
| в том числе: | | | | | | | | | | |
| Расходы на выплаты персоналу в целях обеспечения выполнения функций государственными | | | | | | | | | | |
| Расходы на выплаты персоналу казенных учреждений** | | | | | | | | | | |
| Фонд оплаты труда учреждений | | | | | | | | | | |
| Взносы по обязательному социальному страхованию на выплаты по оплате труда работников и иные выплаты работникам учреждений | 200 | х | 95 776 802,01 | 51 337 610,74 | | | 26 850,00 | | 51 364 460,74 | 44 412 341,27 |
| Закупка товаров, работ и услуг для обеспечения государственных (муниципальных) нужд** | | | | | | | | | | |
| Иные закупки товаров, работ и услуг для обеспечения государственных (муниципальных) нужд** | | | | | | | | | | |
| Закупка товаров, работ, услуг в целях капитального ремонта государственного (муниципального) имущества | 240 | | 75 174 804,95 | 34 291 778,76 | | | | | 34 291 778,76 | 40 883 026,19 |
| Прочая закупка товаров, работ и услуг для обеспечения государственных (муниципальных) нужд | 243 | | 12 200 000,00 | | | | | | | 12 200 000,00 |
| Социальное обеспечение и иные выплаты населению** | | | | | | | | | | |
| Стипендии | 244 | | 62 974 804,95 | 34 291 778,76 | | | | | 34 291 778,76 | 28 683 026,19 |
| Средства на иные цели | | | | | | | | | | |
| Средства на иные цели | 300 | | 16 206 214,06 | 14 676 535,80 | | | 26 850,00 | | 14 703 385,80 | 1 502 828,26 |
| Средства на иные цели | | | | | | | | | | |
| Средства на иные цели | 340 | | 16 206 214,06 | 14 676 535,80 | | | 26 850,00 | | 14 703 385,80 | 1 502 828,26 |
| Средства на иные цели | | | | | | | | | | |
| Средства на иные цели | 450 | х | -40 545 602,01 | 3 893 589,26 | | | -26 850,00 | | 3 866 739,26 | х |

3. Источники финансирования дефицита средств учреждения



Форма 0503737 с.3

| Наименование показателя* | 1 | 2 | 3 | 4 | Исполнено плановых назначений | | | | | 9 | 10 |
|---|---------------------|--------------------------------|---------------------|------------------------|-------------------------------|------------------------|---------------|------------------|-------|---|----|
| | | | | | 5 | 6 | 7 | 8 | Итого | | |
| Код стро-ки | Код анали-тики **** | Утверждено плановых назначений | через лицевые счета | через банковские счета | через кассу учреждения | некассовыми операциями | Итого | Сумма отклонения | | | |
| Источники финансирования дефицита средств - всего (стр. 520 + стр. 590+ стр. 620 + стр. 700 + стр. 730 + стр. 820 + стр. 830) в том числе: | 500 | 40 545 602,01 | -3 893 589,26 | | 26 850,00 | -3 866 739,26 | 44 412 341,27 | | | | |
| в том числе: | 520 | | | | | | | | | | |
| Внутренние источники | 520 | | | | | | | | | | |
| из них: | | | | | | | | | | | |
| Денежные средства | 590 | -3 364 872,62 | -3 364 872,62 | | | -3 364 872,62 | | | | | |
| поступление денежных средств прочие | 591 | | | | | | | | | | |
| выбытие денежных средств | 592 | -3 364 872,62 | -3 364 872,62 | | | -3 364 872,62 | | | | | |
| Внешние источники** 6 | 620 | | | | | | | | | | |
| из них: | | | | | | | | | | | |
| Изменение остатков средств | 700 | 43 910 474,63 | -501 866,64 | | | -501 866,64 | 44 412 341,27 | | | | |
| увеличение остатков средств, всего | 710 | 510 | -95 026 992,36 | -2 767 669,52 | -705 342,38 | -98 499 004,28 | | | | | |
| уменьшение остатков средств, всего | 720 | 610 | 94 524 125,74 | 2 767 669,52 | 705 342,38 | 97 997 137,64 | | | | | |
| Изменение остатков по внутренним оборотам средств учреждения | 730 | x | -26 850,00 | | 26 850,00 | | | | | | |
| в том числе: | | | | | | | | | | | |
| увеличение остатков средств учреждения | 731 | 510 | 678 492,38 | 2 767 669,52 | 705 342,38 | 4 151 504,28 | x | | | | |
| уменьшение остатков средств учреждения | 732 | 610 | -705 342,38 | -2 767 669,52 | -678 492,38 | -4 151 504,28 | x | | | | |
| Изменение остатков по внутренним расчетам | 820 | x | | | | | | | | | |
| в том числе: | | | | | | | | | | | |
| увеличение остатков по внутренним расчетам (Кт 030404510) | 821 | | | | | | | | | | |
| уменьшение остатков по внутренним расчетам (Дт 030404610) | 822 | | | | | | | | | | |
| Изменение остатков расчетов по внутренним привлеченным средствам | 830 | x | | | | | | | | | |
| в том числе: | | | | | | | | | | | |
| увеличение расчетов по внутреннему привлечению остатков средств (Кт 030406000) | 831 | | | | | | | | | | |
| уменьшение расчетов по внутреннему привлечению остатков средств (Дт 030406000) | 832 | | | | | | | | | | |

29

4. Сведения о возвратах остатков субсидий и расходов прошлых лет


| Наименование показателя* | 1 | Код стро-ки | Код анали-тики | Произведено возвратов | | | | | Итого |
|---|-----|-------------|----------------|-----------------------|---|---|---|---|--------------|
| | | | | 2 | 3 | 4 | 5 | 6 | |
| Возвращено остатков субсидий прошлых лет, всего | 910 | 610 | 3 364 872,62 | | | | | | 3 364 872,62 |
| Возвращено расходов прошлых лет, всего *8 | 950 | 510 | | | | | | | |

Руководитель  Иваненко А. В.
(подпись)
Главный бухгалтер  Макухина Я. М.
(подпись)

Руководитель финансово-экономической службы  Чураева Е. Н.
(подпись) (расшифровка подписи)

Централизованная бухгалтерия

(наименование, ОГРН, ИНН, КПП, местонахождение)

Исполнитель Зам.гл. бухгалтера  Белоусова С. Ю. 8(499)940-13-63
(должность) (подпись) (расшифровка подписи) (расшифровка подписи) (телефон, e-mail)

_____ 20 ____ г.